

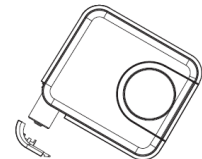
Elektryczna temperówka Tenwin TE-8033 - instrukcja obsługi

- **UWAGA!** Temperówka została zaprojektowana do ostrzenia drewnianych kredek i ołówków o średnicy 6-8mm.
- W trakcie używania temperówki trzeba szczególnie uważać na ostre części temperówki.
- Nie wolno dotykać ostrza temperówki jak również nie wolno wkładać palca do gniazda przeznaczonego na koniec ołówka/kredki.
- Nie należy używać jednocześnie dwóch baterii o różnym stopniu rozładowania (tzn. nowych i starych).
- Również nie należy używać jednocześnie baterii alkalicznej i akumulatora.
- Wkładając baterie do temperówki należy zwrócić uwagę na prawidłowe umieszczenie biegunów i styków baterii i gniazda baterii.
- Po zdjęciu pokrywy temperówki nie wolno dotykać komory w której znajduje się ostrze.

Ze względu na ostre części produktu, dzieci mogą go używać wyłącznie pod nadzorem rodziców.

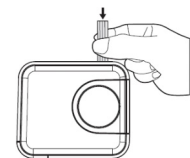
1. Wkładanie baterii

- 1.1. Należy zdjąć pokrywę baterii elektrycznej temperówki.
- 1.2. Należy włożyć 2 baterie AA do gniazda temperówki. Należy zwrócić uwagę na bieguny baterii i styków temperówki.
- 1.3. Należy zamknąć pokrywę baterii.



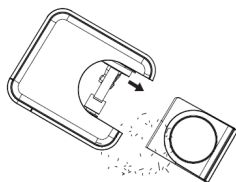
2. Ostrzenie kredek i ołówków

- 2.1. Należy pionowo włożyć ołówek do otworu a następnie naciskać ołówek w dół, wówczas temperówka zacznie ostrzyć.
- 2.2. Siła chwytu powinna być umiarkowana – odpowiednio mocna aby ołówek został naostrzony i zarazem nie obracał się wraz z mechanizmem temperówki.



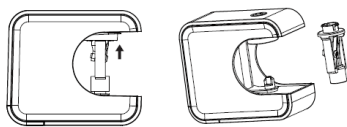
3. Opróżnianie pojemniczka z opiłków drewna i grafitu

Należy uszczypnąć palcami boki pojemniczka, wysunąć go równolegle i wyrzucić opiłki do kosza na śmieci. Następnie należy włożyć z powrotem pusty pojemniczek.



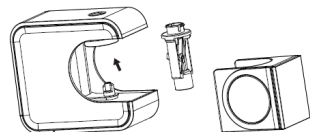
4. Wymiana ostrza

Jak pokazano na ilustracji, należy mocno nacisnąć moduł ostrza w kierunku pokazanym przez strzałkę aż moduł zostanie odłączony. Następnie należy go wyjąć z temperówki.



5. Montaż

Jak pokazano na ilustracji, należy mocno nacisnąć moduł w kierunku wskazanym przez strzałkę aż moduł zostanie dopasowany do dolnego mocowania. Następnie należy puścić moduł, gdyż właśnie został zamontowany.



Importer/ Dystrybutor:

STAMAL, ul. Korzeniowskiego 76,
83-000 Pruszcz Gdański, Polska,
info@stamal.pl

Producent:

Tenwin / Ningbo Tiahong Stationery Co, Ltd.
Changije Town, Nighai County
<http://www.tenwin.com>