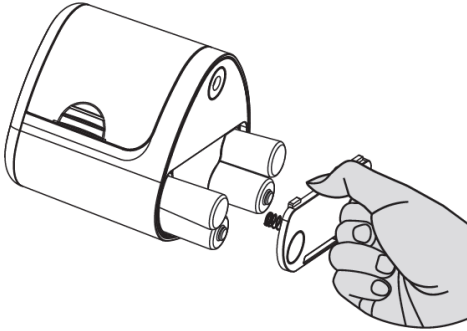


Temperówka elektryczna Tenwin TE-8004 - instrukcja obsługi

- **Temperówka naostrzy 2 rozmiary kredek/ ołówków:** mniejszy otwór jest odpowiedni dla kredek o średnicy 6-8mm, większy otwór jest odpowiedni dla kredek o średnicy 9-12mm.
- Nie wolno dotykać ostrza ręką gdy pokrywa pojemniczka na wióry jest otwarta.
- Nie wolno wkładać palców do otworów przeznaczonych na kredki/ ołówki – mogłoby to spowodować poważne obrażenia.
- **Ze względu na ostre części, dzieci mogą używać tej temperówki wyłącznie pod nadzorem rodziców.**

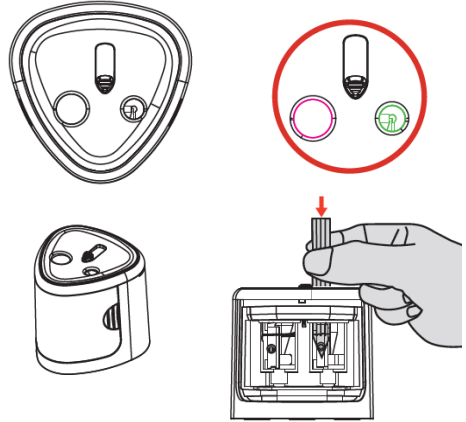
1. Wkładanie baterii

Należy otworzyć pokrywę gniazda baterii i umieścić w niej baterie, zarazem pamiętając o właściwym ułożeniu styków i biegunów (+/-) baterii. Następnie należy z powrotem założyć pokrywę gniazda baterii.



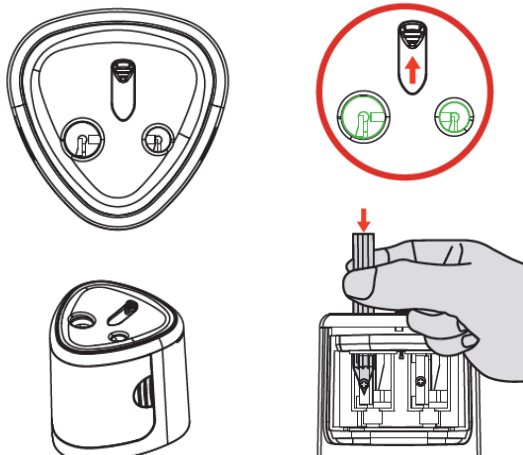
2. Tryb małego otworu

Należy włożyć koniec ołówka/ kredki o średnicy 6-8mm do mniejszego otworu. Następnie należy lekko nacisnąć ołówek/ kredkę w dół. Wówczas temperówka automatycznie rozpocznie ostrzenie.



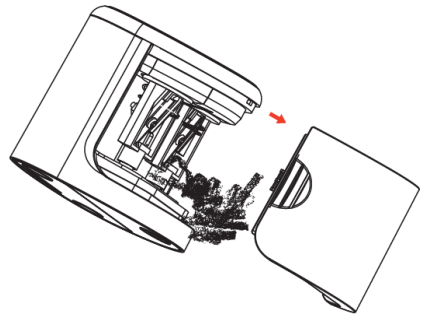
3. Tryb dużego otworu

Należy nacisnąć przycisk bezpieczeństwa zgodnie z kierunkiem strzałki widocznej na ilustracji. Następnie należy wsunąć grubszy ołówek/ kredkę (o średnicy 9-12mm) w większy otwór. Następnie należy lekko nacisnąć ołówek/ kredkę w dół. Wówczas temperówka automatycznie zacznie ostrzenie.



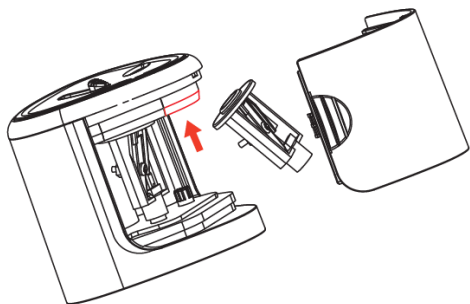
4. Opróżnianie zbiorniczka

Należy chwycić pokrywę zbiorniczka na wióry i wyciągnąć ją, otwierając zbiorniczek i wysypać wióry do kosza na śmieci. Następnie należy ponownie włożyć na miejsce pokrywę zbiorniczka.



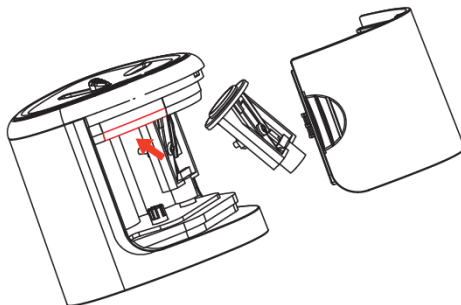
5.1. Wymiana ostrza

Należy chwycić ostrze i nacisnąć w miejscu wskazanym przez strzałkę, aż ostrze będzie całkiem luźne – wówczas należy je wyjąć z temperówki.



5.2. Wymiana ostrza

Należy chwycić ostrze i wsunąć je w otwór na ostrze. Następnie należy pchnąć je do góry, pionowo. Wówczas ostrze prawidłowo zablokuje się w mechanizmie temperówki.



Importer/ Dystrybutor:

STAMAL, ul. Korzeniowskiego 76,
83-000 Pruszcz Gdański, Polska,
info@stamal.pl

Producent:

Tenwin / Ningbo Tiahong Stationery Co, Ltd.
Changjie Town, Nighai County
<http://www.tenwin.com>