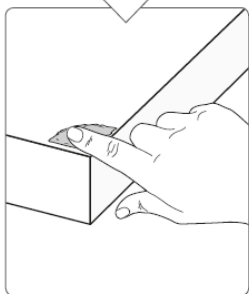
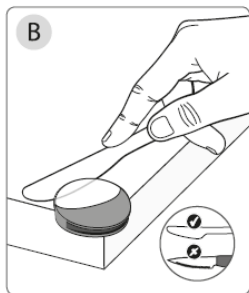


Zabezpieczenie narożników REER RE-82010 / RE-82019 / RE-82020

Instrukcja montażu i bezpiecznego użytkowania

Należy uważnie przeczytać instrukcję przed montażem i zastosowaniem produktu. W przeciwnym razie ochronna funkcja produktu może zostać znacząco osłabiona. Należy uważnie zapoznać się z instrukcją i zachować ją do późniejszego odniesienia się.



Instrukcje bezpieczeństwa:

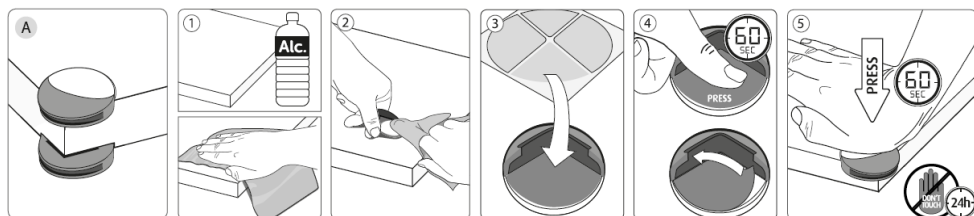
- **UWAGA!** Ten produkt został zaprojektowany dla bezpieczeństwa dzieci. Jednakże produkt ten nie jest zabawką i nie zastąpi nadzoru i troski rodzica.
- Produktu należy używać jedynie w sposób, do którego został zaprojektowany.
- Nie należy używać produktu gdy wykazuje oznaki uszkodzenia. Należy regularnie sprawdzać techniczny stan produktu.
- **UWAGA!** Możliwość demontażu nie pozostawiającego żadnych śladów zależy od powierzchni do jakiej zabezpieczenie zostanie przymocowane.
- Ten produkt zapewnia bezpieczeństwo dzieci w wieku do mniej więcej 24 miesięcy. Warto pamiętać, że część dzieci rozwija się znacznie szybciej. Dlatego też trzeba więc trafnie oszacować rozwój dziecka.

Uwagi do montażu:

Aby zminimalizować ryzyko urazu, zaleca się zamontowanie zabezpieczenia zarówno na górnej jak i dolnej krawędzi blatu stołu.

Demontaż zabezpieczenia:

Uwaga! Przed demontażem, należy poprzecinać na kawałki samoprzylepną piankę, tak aby ułatwić demontaż a także uniknąć uszkodzenia mebli.



Dystrybutor w Polsce:

STAMAL, ul. Korzeniowskiego 76,
83-000 Pruszcz Gdański, Polska,
info@stamal.pl

Producent:

Reer GmbH, Postfach 2639,
71206 Leonberg, Germany,
www.reer.de