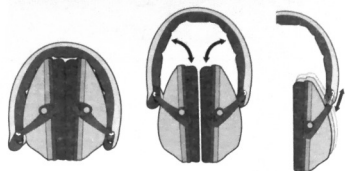


# Śłuchawki ochronne SilentGuard dla dzieci 24+ reer RE-53304, RE-53293, RE-53271 - instrukcja obsługi

## Najważniejsze cechy:

- dla wrażliwych uszu dzieci
- rzetelna ochrona przed szkodliwym hałasem (SNR = 27dB)\*
- odpowiednie na koncerty muzyczne, mecze piłkarskie czy pokazy fajerwerków
- lekki i szeroki pałąk pokryty miękkim materiałem dla optymalnego komfortu noszenia
- równomierne rozłożenie nacisku za sprawą regulowanego pałąka
- doskonale dopasowane, rosną wraz z dzieckiem za sprawą regulowanego pałąka
- składana konstrukcja, pozwala na łatwe przechowywanie i przenoszenie
- przyjazne skórze, wytrzymałe i łatwo doczyszczania materiały
- zgodne z normą EN 352-1
- materiał: plastik, metal; pałąk pokryty bawełną
- kolor: niebieski

\*SNR: 27dB, dla dźwięków o wysokiej częstotliwości: 33dB, dla dźwięków o średniej częstotliwości: 24dB, dla dźwięków o niskiej częstotliwości: 16dB

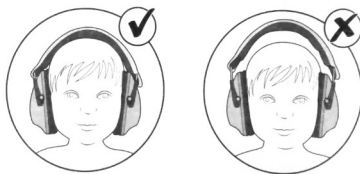


Należy uważnie przeczytać tę instrukcję przed pierwszym użyciem. Śłuchawki te należy nałożyć, dopasować i czyścić zgodnie z zaleceniami zawartymi w tej instrukcji. Aby właściwie i z pełnym przekonaniem użytkować słuchawki SilentGuard należy w pierwszej kolejności zapoznać się z instrukcją i zastosować się do zebranych tu uwag.



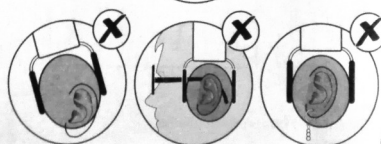
## Ogólne zasady bezpieczeństwa

- Przed każdym użyciem należy sprawdzić słuchawki pod kątem widocznych śladów uszkodzenia. W razie wykrycia takiego uszkodzenia, nie należy już używać danego egzemplarza.
- Ten produkt nie jest zabawką! Należy używać tego produktu wyłącznie z jego pierwotnym przeznaczeniem i pod nadzorem osoby dorosłej
- Należy uchronić słuchawki od wilgoci i przechowywać je w temperaturze nie wyższej niż +55° C.



## Instrukcja bezpiecznego użytkowania

- Pełny efekt ochrony przed hałasem może zostać osiągnięty jedynie jeśli słuchawki są używane przez cały czas narażenia dziecka na hałas. Utratę słuchu może spowodować już hałas o głośności 85dB
- Należy regularnie sprawdzać uszczelki miseczek pod kątem pęknięć i uszkodzeń.



## **Materiały**

plastik, metal, pałąk pokryty bawełną

## **Czyszczenie**

należy regularnie czyścić zewnętrzną część słuchawek za pomocą mydła i ciepłej, bieżącej wody.

**UWAGA!** Nie wolno zanurzać słuchawek w wodzie!

## **Użytkowanie (patrz: schemat)**

Należy rozłożyć słuchawki, dopasować miseczki słuchawek w najszerszym możliwym ustawieniu pałąka, następnie dopasować do kształtu głowy (pałąk powinien sprawić, że miseczki będą ściśle przylegały do głowy).

**UWAGA!** optymalne tłumienie hałasu może zostać osiągnięte jedynie jeśli uszczelki miseczek są dostatecznie dobrze dopasowane do głowy i przykrywają całe uszy. Należy odsunąć włosy, tak aby uzyskać takie efekt. Ponadto należy używać okularów o możliwie cienkich zausznikach. Ponadto należy zdjąć biżuterię, szczególnie kolczyki.

## **Wartość tłumienia (patrz: tabela)**

Słuchawki SilentGuard Baby marki REER zostały przetestowane i są zgodne z europejską normą EN 352-1.

### **Informacje dot. danych w tabeli:**

- 1) Częstotliwość została podana w Hz.
- 2) Przeciętne wytłumienie zostało podane w dB.
- 3) Odchylenie standardowe również podano w dB.
- 4) APV - zakładany efekt ochronny (Assumed Protection Value)

częstotliwość (Hz)	125	250	500	1000	2000	4000	8000
średnie tłumienie (dB)	14,6	15,5	22,9	30,7	34,4	41,5	41
odchylenie standardowe (dB)	3,2	2,1	1,8	2,3	2,8	3	2,7
APV (dB)	11,4	13,3	21,1	28,4	31,5	38,5	38,3

Należy zachować paragon, instrukcję obsługi oraz numer produktu.

Wszelkie roszczenia gwarancyjne należy kierować bezpośrednio do sprzedawcy detalicznego

**Dystrybutor:** STAMAL sp. z o.o.

ul. Korzeniowskiego 76, 83-000 Pruszcz Gd,

info@stamal.pl

**Producent:** REER GmbH

Mühlstraße 41, 71229 Leonberg,

Niemcy, www.reer.de